

Panorama Covid

19 de Agosto 2022



UPA

Média de Atendimento síndrome gripal (SG) por semana

51

Pediátrico

108

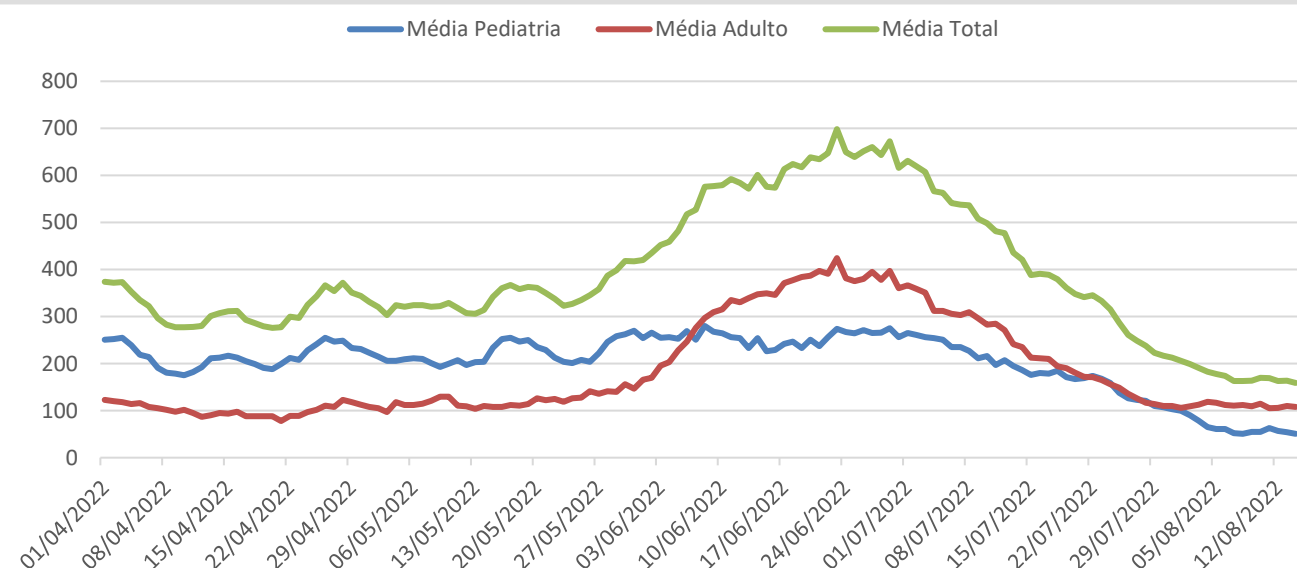
Adulto

159

Total

-2%

Varição atendimento Total em relação à média móvel dos últimos 7 dias



Fonte: Secretaria Estadual de Saúde do Rio de Janeiro. Dados extraídos em 17/08/2022

Média diária Atendimento Síndrome Gripal	Pediatria	Adulto	Total
06/06 a 12/06	251	316	567
13/06 a 19/06	231	371	602
20/06 a 26/06	269	370	639
27/06 a 3/07	256	347	603
04/07 a 10/07	214	275	489
11/07 a 17/07	141	155	296
18/07 a 24/07	159	156	315
25/07 a 31/07	103	109	212
01/08 a 07/08	52	111	163
08/08 a 14/08	51	108	159

Fonte: Secretaria Estadual de Saúde do Rio de Janeiro. Dados extraídos em 17/08/2022

Redução de 2% no número de atendimentos em relação à semana anterior.



Considerações

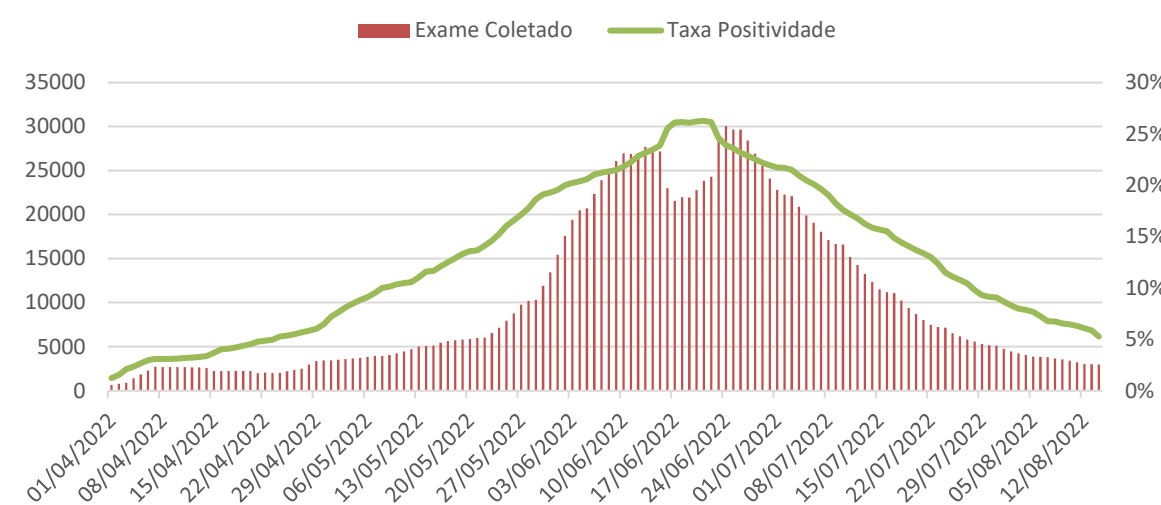
Os atendimentos a casos de síndrome gripal em UPAs da rede estadual apresentaram tendência de estabilidade nas últimas semanas, atingindo uma redução de 2% em relação à semana anterior. As taxas de positividade de antígeno e RT-PCR mantêm tendência de queda. Na última semana, foram registrados em média 2.900 testes de antígeno por dia, sendo a positividade de 5%. Em relação ao RT-PCR, estão sendo analisados em média 280 exames por dia, com positividade de 3%. As solicitações de leitos por dia apresentaram estabilização, com uma média de 5 solicitações por dia. O número de pessoas aguardando um leito também se apresentou estável, com média diária de 4 pessoas para UTI e 4 para enfermaria. Ressaltamos que a fila é dinâmica e, ao longo das 24h, pessoas entram e saem dessa fila.



MÉDIA MÓVEL DA TAXA DE POSITIVIDADE

Antígeno

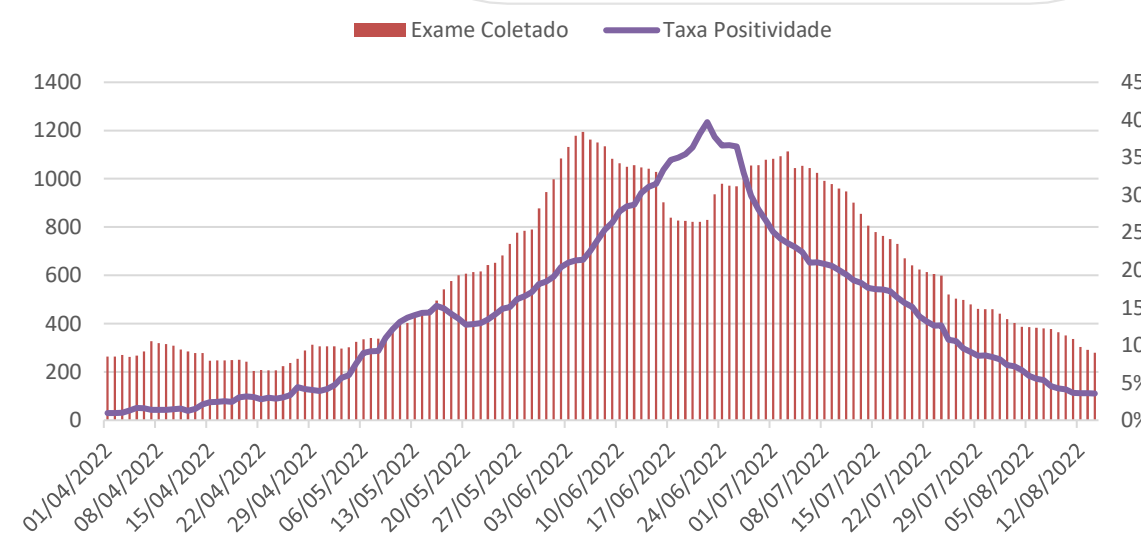
Taxa de positividade dos últimos 7 dias: 5%



Fonte: Secretaria Estadual de Saúde do Rio de Janeiro. Dados extraídos em 17/08/2022

RT-PCR

Taxa de positividade dos últimos 7 dias: 3%



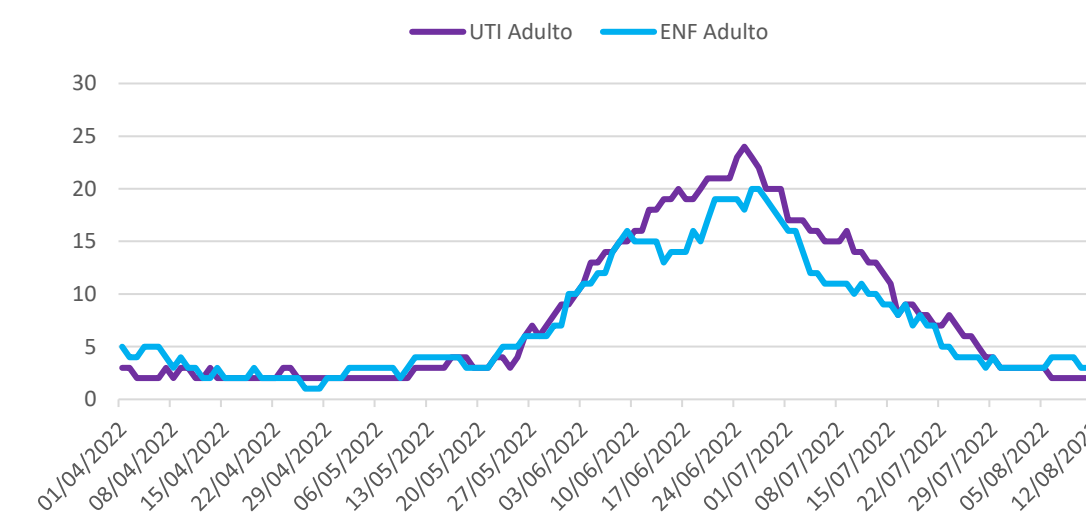
Fonte: Secretaria Estadual de Saúde do Rio de Janeiro. Dados extraídos em 17/08/2022



DEMANDA POR LEITOS

Solicitações de leitos

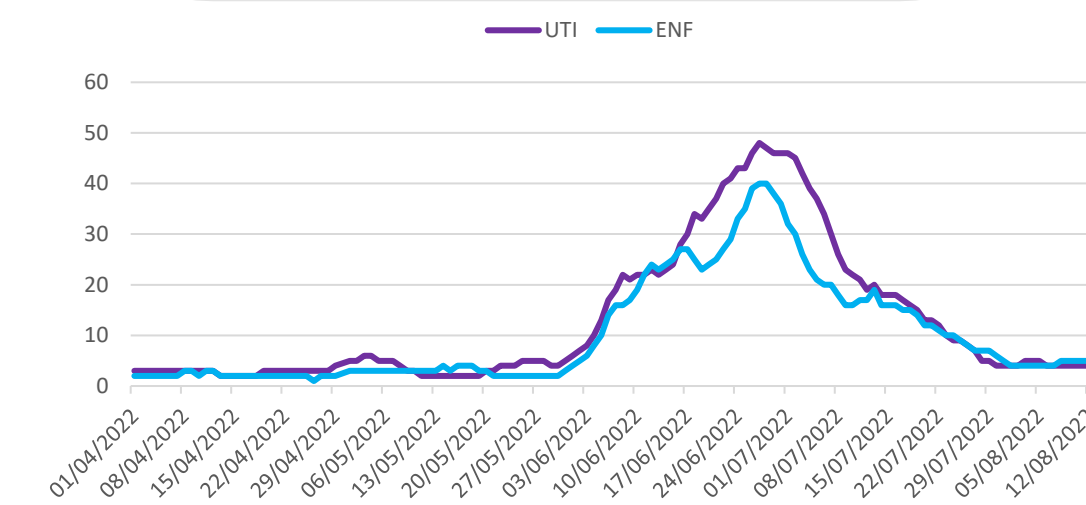
Média diária de 2 solicitações de UTI e 3 solicitações de enfermaria



Fonte: Secretaria Estadual de Saúde do Rio de Janeiro. Dados extraídos em 17/08/2022

Aguardando leito

4 pessoas em fila de UTI e 4 em fila de enfermaria



Fonte: Secretaria Estadual de Saúde do Rio de Janeiro. Dados extraídos em 17/08/2022